



## **Vorschlag des EB für die sinnvolle Nutzung eines Klassenchats**

### **Zusammenfassung / Ergebnis:**

#### **Nutzen:**

Der Klassen Chat dient zur Teilung von Informationen, mit dem Fokus Schule, die für die Teilnehmer zur Erledigung / Erleichterung der Aufgaben nötig und sinnvoll sind.

#### **Inhalt:**

Informationen über Inhalte

- Hausaufgaben
- Schulaufgaben
- Informationen über Ausflüge

#### **Regeln:**

- Teilnahme ist kein Muss
- 1-2 Admin.: gewählt durch die Klasse (ev. Klassensprecher)
- Grundsatz: Erst denken, dann posten

#### **Allgemein:**

- Höfliche Umgangsformen / Ausdrucksweise beachten
- Änderungen und Anpassungen nur gemeinsam

#### **Kein/e:**

- Spam
- Kettenbriefe
- Schimpfwörter
- Fotos / Videos
- Beleidigungen / Beschimpfungen
- Diskriminierung
- Inhalt Gewalt und FSK 18
- Mobbing
- Ausschluss von Schülern
- Private Angelegenheiten



**Konsequenzen bei Regelverstößen:**

Durch die Klasse zu definieren.

Möglichkeiten: Ausschluss für Tag / mehrere Tage /Kuchenbacken für die Klasse

**Zeiten der Nutzung:**

- Schultage: z.B. von 6.30 bis 21.30
- Wochenende: ?

**Ausarbeitung durch Klasse / Lehrer:**

Im Rahmen einer Projektarbeit / gemeinsame Erarbeitung in der Klasse.

*Brainstorming / Zusammenfassung / Festlegung / Darstellung ( z.B. Plakat in der Klasse )*

# KLASSENCHAT

## Regeln:

- Kein Mobbing, keine Beleidigungen
- Respektvoller Umgang miteinander
- in Info-Gruppe nur wichtige Infos!
- keine Screenshots von privaten Chats + keine Geheimnisse
- Info-Gruppe 24h
- Bullshit-Gruppe keine Aktivität zw. 22 Uhr und 4 Uhr
- Konflikte schnell lösen
- in Info-Gruppe Fotos nur mit Genehmigung (Admin)
- in Bullshit-Gruppe keine Gewaltbilder oder Porno-
- bei Verstößen Entschuldigen! (keine FSK 18- Bilder/Videos)

## Strafen

1. Verwarnung
2. Strafmaß festlegen je nach Verstoß (in Gruppe / mit Admin & Klassensprecher)









## **Chatregeln für die Klasse\***

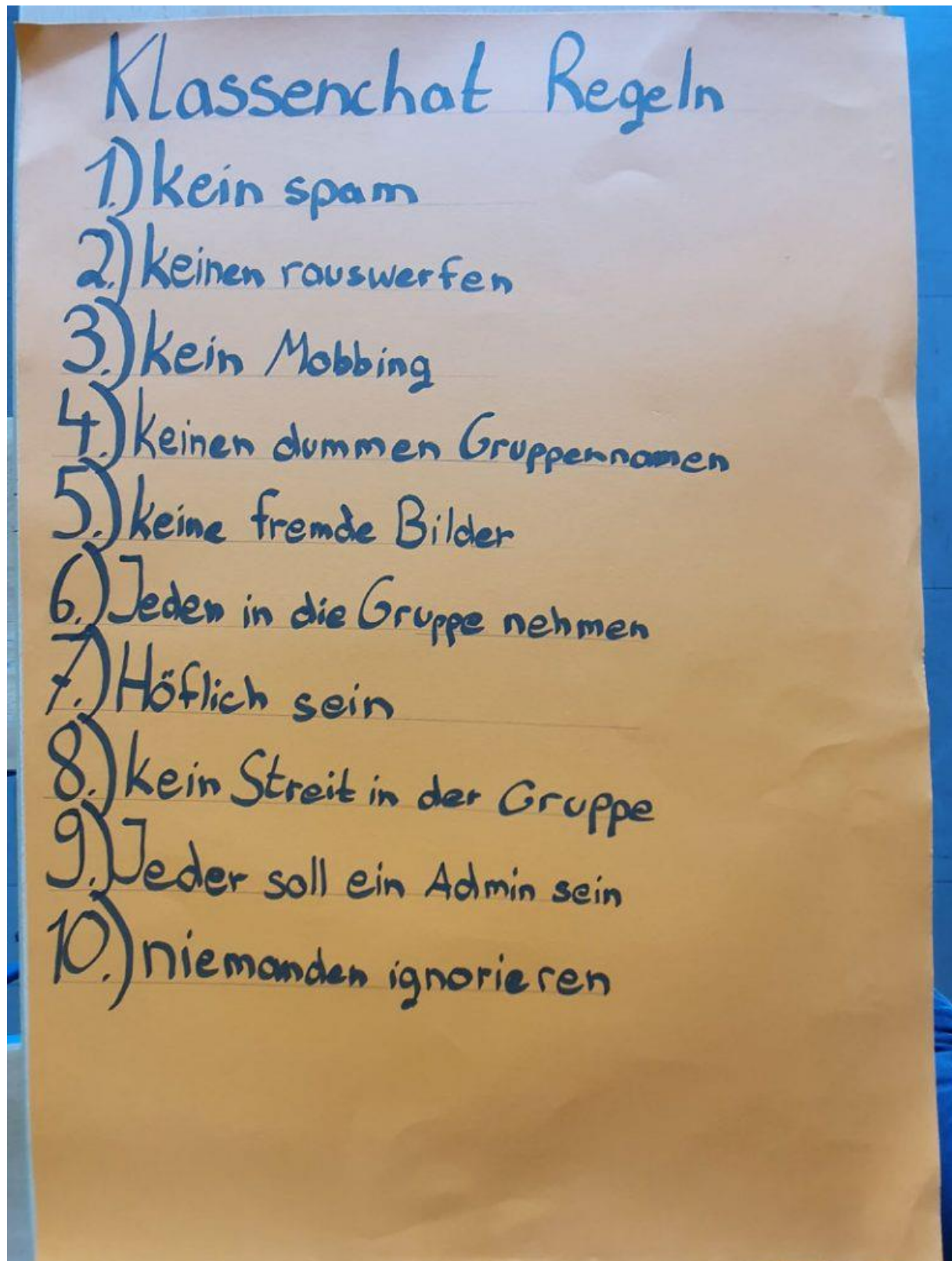
- 1. Handy auf stumm schalten.**
- 2. Kettenbriefe dürfen nicht verschickt werden.**
- 3. Jeder darf im Chat sein.**
- 4. Niemand darf beleidigt werden.**
- 5. Höfliche Umgangsformen verwenden.**

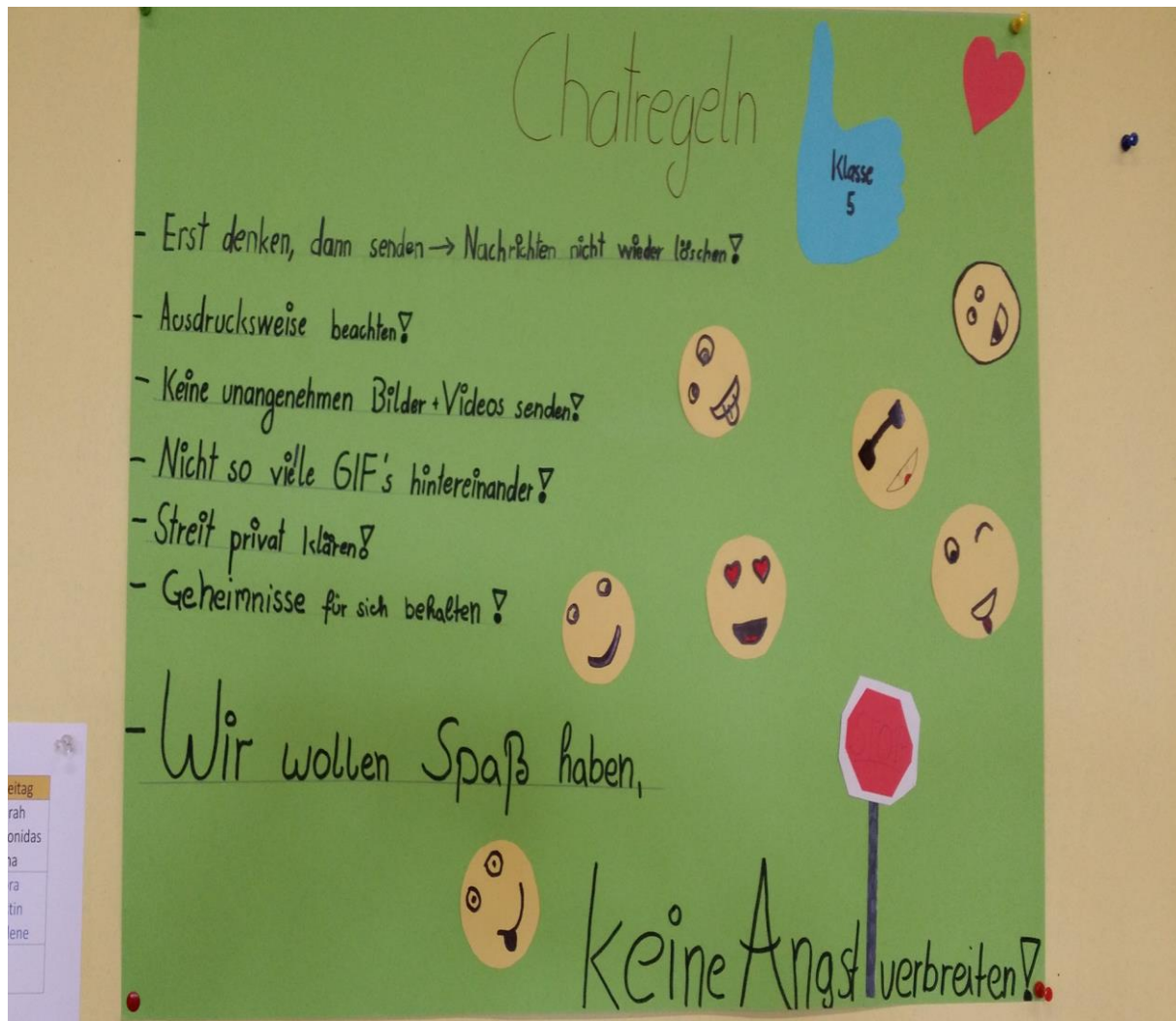
\* Ergebnis des Online-Seminars „WhatsApp, meine Freunde und ich“ (hrsg. Digitale Helden) aus dem Starkenburger Gymnasium in Heppenheim

# Chatregeln

-  Immer höflich bleiben, niemanden beleidigen
-  Streit immer persönlich klären
-  Bei Mobbing nicht mitmachen, sondern einschreiten
-  Keine Aufnahmen von anderen ungefragt verbreiten
-  Kettenbriefe nicht weiterschicken
-  Keine brutalen, ekligen usw. Fotos/Videos verschicken







Freitag  
Mittwoch  
Donnerstag  
Freitag  
Samstag  
Sonntag



- 1. Starte keine Hater-Gruppen**
- 2. Beleidige niemanden und lästere nicht**
- 3. Schütze deine eigene Privatsphäre und die der anderen**
- 4. Respektiere die Würde anderer Menschen**
- 5. Teile keine peinlichen Videos oder Fotos ohne Erlaubnis**
- 6. Frag erst nach, bevor du jemanden einer Gruppe hinzufügst**



**Unsere Regeln für den Klassenchat**

- 1 Alle aus unserer Klasse dürfen in den Klassenchat, wenn sie möchten
- 2 In den Klassenchat gehört nur, was wirklich alle wissen müssen 
- 3 Im Klassenchat wird über niemanden gelästert und niemand beleidigt 
- 4 Streit und Ärger klären wir persönlich (offline) 
- 5 Wir teilen keine Fotos und Videos von anderen ohne ihre Erlaubnis 
- 6 Wir löschen Kettenbriefe und leiten sie nicht weiter 
- 7 Wir schicken keine gruseligen, ekligen oder gewalttätigen Sachen

Mit unserer Unterschrift stimmen wir den Regeln für den Klassenchat zu:

Tessa Erlisa Lisa Hr. Eppendorf Lea Lena ERF  
Uesa Tatjana Felix Leon Tahir Jonny Ida klicksafe.de  
Aera Tim Meriton DARTW handysektor

Meine Tipps und Infos zu deinem Smartphone und deinen Lieblings-Apps findest du bei [www.handysektor.de](http://www.handysektor.de)





Die meisten Klassen gründen ihren Klassenchat in Eigenregie. Die wenigsten machen sich aber vorab Gedanken, dass es unterschiedliche Vorstellungen darüber gibt, welche Inhalte in die Klassengruppe gehören. Oder legen fest, was auf keinen Fall gepostet werden soll.

Bei der Formulierung von Klassenchat-Regeln hilft den Schülern Ihre Unterstützung ungemein. Der Zeitaufwand lohnt sich: Viele Streitereien und Unmut können durch klare Regeln verhindert werden und müssen nicht in der Unterrichtszeit geschlichtet werden.

- **Klassenregeln gelten auch im Klassenchat:** Gibt es in Ihrer Klasse bereits Klassenregeln, müssen diese natürlich auch in der WhatsApp-Gruppe beachtet werden.
- **Zweck des Klassenchats festlegen:** Um Unstimmigkeiten zu verhindern, müssen sich die Schüler einigermaßen einig werden, was im Chat gepostet werden soll und was nicht. Soll z. B. nur Schulisches im Fokus stehen, kann ein zweiter Chat für private Themen oder den Austausch von witzigen Videos gegründet werden. Alle, die darauf verzichten können, werden nur in der Klassengruppe Mitglied.
- **Niemanden ausschließen:** Es sollten alle Schüler der Klasse die Möglichkeit haben, in der Klassengruppe aufgenommen zu werden – sofern sie WhatsApp nutzen. Als Konsequenz auf einen Verstoß gegen die Regeln können sich die Schüler aber darauf einigen, den zeitweisen Ausschluss aus der Klassengruppe festzulegen.
- **Niemanden beleidigen:** Gemeine und herabwürdigende Kommentare, Bilder oder Videos über Mitschüler haben im Klassenchat (und auch sonst) nichts verloren.
- **Fotos nur mit Einwilligung der abgebildeten Personen posten:** Das „Recht am eigenen Bild“ (§ 22 des Kunsturheberrechtsgesetz) gilt natürlich auch auf WhatsApp.
- **Nachrichtenflut vermeiden:** Infos, die nur bestimmte Personen im Chat betreffen, lieber direkt an diese schicken. Und auf Nonsens-Posts wie „Hi“ verzichten.
- **Kettenbriefe:** Mitteilungen mit der Aufforderung, sie an mehrere eigene Kontakte weiterzuleiten, fallen vielen auf die Nerven, verbreiten Stress und machen in manchen Fällen sogar Angst. Um das zu vermeiden, kann in den Klassenchat-Regeln vereinbart werden, dass dort Kettennachrichten nicht geteilt werden dürfen.
- **Klassenchat-Zeiten vereinbaren:** Für Schultage und Wochenende können die Schüler Zeiten festlegen, während der der Klassenchat nicht genutzt werden sollte.
- **Erst denken, dann posten!**

## KLASSEN-CHAT

<b>R</b>	kein SPAM <small>(unendlich viele, sinnlose Nachrichten &amp; Kontakt- lose)</small>	3	Tage entfernt
<b>E</b>	keine KETTENBRIEFE	2	Tage entfernt
<b>G</b>	keine SCHIMPFWÖRTER	3	Tage entfernt
<b>E</b>	Mit Schülern werden NICHT entfernt	1	Woche entfernt
<b>L</b>			
<b>N</b>	bei wiederholtem VERSTOß <small>(nachdem man neu hinzu- gefügt wurde)</small>	1/2	Jahr entfernt

K  
O  
N  
S  
E  
Q  
U  
E  
N  
Z